

Aquawood Covapro 40

5029

Wasserbasierte, **seidenglänzende, deckende Schlussbeschichtung** für **Holzfenster** und **Haustüren** für Industrie und Gewerbe

Systemabgestimmt im **3-Schicht-Aufbau**

PRODUKTBESCHREIBUNG

Allgemeines

Wasserbasierte, seidenglänzende, pigmentierte Schlussbeschichtung mit ausgezeichneter Wetterbeständigkeit und Dauerelastizität. Das Produkt zeichnet sich durch hohe Blockfestigkeit, sehr gute Schlagzähigkeit, schnelle Wasserbeständigkeit, kurze Trockenzeiten gute haptische Eigenschaften aus. Gutes Standvermögen auf senkrechten Flächen bei optimalem Verlauf. Besonders niedrige Zahl an Mikroblasen beim Airless-Spritzauftrag durch hochaktive Entschäumer/Entlüfter.

Besondere Eigenschaften und Prüfnormen



- Eignungsnachweis nach DIN EN 927-2



- ÖNORM EN 71-3
Sicherheit von Spielzeug, Migration bestimmter Elemente (Schwermetallfreiheit)



- "baubook ökologisch ausschreiben"
Kriterien erfüllt



- KOMO® Zertifizierung
KOMO® Zertifizierung 33392 basierend auf BRL 0817 „Filmbildende Zwischen- und Endbeschichtungssysteme auf Holz“.



- DIN 53160-1 und DIN 53160-2
Schweiß- und Speichelechtheit



- Französische Verordnung DEVL1104875A
Kennzeichnung von Baubeschichtungsprodukten auf ihre Emissionen von flüchtigen Schadstoffen: A+

Anwendungsgebiete



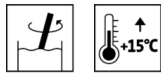
Maßhaltige Holzbauteile im Außen- und Innenbereich, wie z.B. Holzfenster oder Haustüren.

Für Feuchträume (z. B. Hallenbäder) nur mit Spezialaufbau.

Für nicht maßhaltige Holzbauteile im Außenbereich empfehlen wir Pullex Color (4403) oder Pullex Aqua-Color (5325).

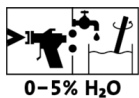
VERARBEITUNG

Verarbeitungshinweise



- Bitte Produkt vor Gebrauch aufrühren. Beim Aufrühren aber Lufteintrag vermeiden.
- Eine Produkt-, Objekt- und Raumtemperatur von mindestens + 15 °C ist erforderlich.
- Die optimalen Verarbeitungsbedingungen liegen zwischen 15 - 25 °C bei einer rel. Luftfeuchtigkeit von 40 - 80 %.
- Zu hohe Trockenfilmdicken des Gesamtaufbaus ab ca. 120 µm verringern die Diffusionsfähigkeit und sollten deshalb vermieden werden.
- Dichtstoffe müssen anstrichverträglich sein und dürfen erst nach Durchtrocknung des Lacks angebracht werden. Dichtprofile mit Weichmachern neigen in Verbindung mit Lacken zum Verkleben. Bitte nur geprüfte Typen verwenden.
- Beim Wechsel von Aquawood Covapro 40 (5029) auf andere Wasserlacksysteme muss auf eine ausreichende Zwischenreinigung der Leitungen und Spritzgeräte geachtet werden, am besten mit warmem Wasser.
- Jegliche Veränderung des Verarbeitungsablaufes, der Umweltbedingungen, die Nichtbeachtung von Hinweisen oder die Verwendung nicht angeführter Produkte können das Ergebnis ungünstig beeinflussen. Abweichungen führen zu Film- und Haftungsstörungen sowie zu Beeinträchtigungen hinsichtlich Bewitterungs- und Farbtonstabilität.
- Bitte beachten Sie unsere **ARL 300 – Arbeitsrichtlinie für die Beschichtung von maßhaltigen und begrenzt maßhaltigen Bauteilen – Allgemeiner Teil** samt Normen und Richtlinien für den Fensterbau.

Auftragstechnik



	Airless	Airless luftunterstützt (Airmix®, Aircoat, etc.)
Spritzdüse Ø (mm)		0,28 - 0,33
Spritzdüse Ø (Zoll)		0,011 - 0,013
Spritzwinkel (°)		20 - 40
Spritzdruck (bar)		80 - 100
Zerstäuberluft (bar)	-	0,5 - 1,5
Spritzabstand (cm)		25
Verdünnung		Wasser
Verdünnerzugabe (%)		0 - 5
Auftragsmenge Auftrag (g/m ²)	pro	175 - 225
Nassfilm (µm)		150 - 200
Trockenfilm Gesamtaufbau (µm)		100 - 120

Form und Oberflächenbeschaffenheit des Werkstücks sowie Applikationsart beeinflussen den tatsächlichen Verbrauch. Exakte Verbrauchswerte sind nur durch eine vorherige Probebeschichtung zu ermitteln.

Trockenzeiten

(bei 23°C und 50% r.F.)



Staubtrocken (ISO 1517)	ca. 1 Stunde(n)
Klebfrei	ca. 3 Stunde(n)
Stapelbar mit PE-Feinschaum Distanzhaltern bei Raumtemperatur	ca. 5 Stunde(n)

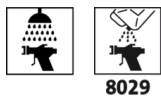
Stapelbar mit PE-Feinschaum Distanzhaltern nach forcierter Trocknung 20 Minuten Abdunst-/Abtropfzone 90 Minuten Trockenphase (35 – 40 °C) 20 Minuten Abkühlphase	ca. 130 Minuten
---	-----------------

Bei den genannten Zahlen handelt es sich um Richtwerte. Die Trocknung ist abhängig von Untergrund, Schichtdicke, Temperatur, Luftaustausch und relativer Luftfeuchte.

Niedrige Temperaturen und/oder hohe Luftfeuchtigkeit können die Trockenzeit verlängern.

Direkte Sonneneinstrahlung vermeiden!

Reinigung der Arbeitsgeräte



Sofort nach Gebrauch mit Wasser reinigen.

Für die Entfernung von angetrockneten Produktresten empfehlen wir Aqua-Cleaner (8029) (1:1 mit Wasser verdünnt).

UNTERGRUND

Untergrundart

Holz gemäß Richtlinien für den Fensterbau

Untergrundbeschaffenheit

Der Untergrund muss trocken, sauber, tragfähig, frei von trennenden Substanzen wie Fett, Wachs, Silikon, Harz etc. und frei von Holzstaub sein, sowie auf Eignung zur Beschichtung geprüft werden.

Holzfeuchte

13 % ± 2 %

BESCHICHTUNGS-AUFBAU

Allgemeines

Die nachfolgenden Beschichtungsaufbauten sind exemplarisch.

KOMO-zertifizierte Aufbauten finden Sie unter: <https://www.komo.nl/certificaten/33392/>

Imprägnierung

1 x Aquawood Primo A2 (5452)

Zwischentrocknung: ca. 4 Stunde(n)

Holzschutzmittel vorsichtig verwenden. Vor Gebrauch stets Etikett und die jeweiligen technischen Merkblätter der Produkte beachten.

Bitte beachten Sie unsere **ARL 056 – Arbeitsrichtlinie zur Verwendung von Holzschutzmitteln**.

Zwischenbeschichtung

1 x Aquawood Intercare ISO (5503)

oder

1 x Aquawood Intercare SQ (5522)

oder

1 x Aquawood Intercare ES (5501)

Zwischentrocknung: ca. 4 Stunde(n)

Zwischenschliff



Körnung 220 - 280

Schleifstaub entfernen.

Schlussbeschichtung

1 x Aquawood Covapro 40 (5029)

Für Haustüren	Zusätzlicher Auftrag von Aquawood Protect (5128) (farbloser 2K-Lack) erforderlich.
INSTANDHALTUNG	
Wartung	<p>Die Haltbarkeit von Außenbauteilen aus Holz hängt von vielen Faktoren ab: Diese sind insbesondere die Art der Bewitterung, konstruktiver Schutz, mechanische Belastung und die Wahl des verarbeiteten Farbtones; für eine lange Haltbarkeit sind eine regelmäßige Kontrolle, Wartung und gegebenenfalls Instandsetzungsmaßnahmen erforderlich.</p> <p>Jährliche Reinigung mit Top-Cleaner (7208) und Pflege mit Top-Care (7227) im Paket Windoor Care-Set (7229).</p>
Instandsetzung	Bitte beachten Sie unsere ARL 304 – Arbeitsrichtlinie für die Beschichtung von maßhaltigen und begrenzt maßhaltigen Bauteilen – Instandhaltung und Instandsetzung.
BESTELLHINWEISE	
Gebindegrößen	5 kg, 10 kg, 25 kg
Farbtöne/Glanzgrade	<p>Standardfarbe(n): RAL9010 Reinweiß (5029009010) RAL9016 Verkehrsweiß (5029009016)</p> <p>Weitere Farbtöne sind über das ADLER Farbmischsystem ADLERMix mischbar.</p> <p>Basislack(e): Aquawood Covapro 40 W10 Weiß, tönbar (5029000010) Aquawood Covapro 40 Basis W30 (5029000030)</p> <p>Um Farbtongleichheit zu gewährleisten, nur Material mit gleicher Chargennummer an einer Fläche verarbeiten.</p> <p>Es empfiehlt sich, zur Beurteilung des Endfarbtons, mit dem gewählten Anstrichaufbau ein Farbmuster auf Originaluntergrund anzufertigen.</p> <p>Bitte beachten Sie unsere ARL 800 – Arbeitsrichtlinie für das Arbeiten (inklusive Pflege und Wartung) mit ADLER Mix, Pur Mix und Color4You Dosiermaschinen.</p>
Zusatzprodukte	<p>Aqua-Cleaner 8029 (8029) Aquawood Intercare ES (5501) Aquawood Intercare ISO (5503) Aquawood Intercare SQ (5522) Aquawood Primo A2 (5452) Aquawood Protect (5128) Pullex Aqua-Color (5325) Pullex Color (4403) Top-Care (7227) Top-Cleaner (7208) Windoor Care-Set (7229)</p> <p>Bitte die jeweiligen technischen Merkblätter der Produkte beachten.</p>
WEITERE HINWEISE	
Haltbarkeit/Lagerung	<p>Mindestens 1 Jahr(e) in original verschlossenen Gebinden.</p> <p>Vor Feuchtigkeit, direkter Sonneneinstrahlung, Frost und hohen Temperaturen (über 30 °C) geschützt lagern.</p> <p>Angebrochene Gebinde gut verschließen und Inhalt möglichst rasch verbrauchen.</p>



Technische Daten	VOC-Gehalt der anwendungsfertigen Mischung: EU-Grenzwert für Aquawood Covapro 40 (Kat A/d): 130 g/l. Aquawood Covapro 40 enthält maximal 50 g/l VOC.
GISCODE	BSW30
DGNB (Deutsche Gesellschaft für nachhaltiges Bauen)	Qualitätsstufe 4 (bei werkseitiger Beschichtung)
Sicherheitstechnische Angaben	<p>Das Produkt ist nur für die industrielle und gewerbliche Verarbeitung geeignet.</p> <p>Das Einatmen von Lackaerosolen bei Spritzapplikation muss generell vermieden werden. Dies ist durch die fachgerechte Anwendung einer Atemschutzmaske (Kombinationsfilter A2/P2) gewährleistet.</p> <p>Bei Schleifarbeiten mindestens Staubfilter P2 als persönliche Schutzausrüstung zum Schutz vor Schleif- und Holzstaub verwenden. Bei Laubholz (v.a. Buche, Eiche) wird ein Staubfilter P3 empfohlen.</p> <p>Nähere Informationen zum Thema Sicherheit bei Transport, Lagerung und Umgang sowie zur Entsorgung finden Sie im dazugehörigen Sicherheitsdatenblatt. Die aktuelle Version kann unter www.adler-lacke.com abgerufen werden.</p>

