

## Clean-Multi-Refresher

8317

Velmi účinný čistič, oživovač a prostředek na odstraňování šedi na zvětralé a zešedlé dřevo, plasty, kámen a zdivo na bázi kyseliny šťavelové pro domácí a řemeslné použití

### POPIS PRODUKTU

#### Všeobecné informace


Mírně tixotropní (nestékavý) přípravek působí jako účinný čistič, odšedovací a rozjasňovací prostředek, který navrácí dřevu jeho původní vzhled (pomocí bělicích přísad). Biologicky odbouratelný. Šetrně odstraňuje znečištění, složky dřeva a zabarvení dřeva způsobené kovy. Nepoškozená povrchová úprava není nijak ovlivněna.

#### Zvláštní vlastnosti a zkušební normy



- **Francouzská směrnice DEVL1104875A**  
Hodnocení stavebních materiálů a produktů dle emisí těkavých organických látek: A+

#### Oblasti použití



Pro ošetření zvětraleho a zašedlého dřeva, plastů a zdiva, jako např. zahradní nábytek, terasy, dřevěné obklady, balkóny atd.

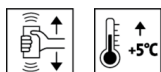
Předúprava tropických dřev bohatých na extraktivní látky.

Pro ošetření znečištěného zdiva.

Pro ošetření znečištěných plastů.

### ZPRACOVÁNÍ

#### Pokyny pro zpracování



- Před použitím produkt protřepejte.
- Teplota materiálu, podkladu a okolí při aplikaci musí dosahovat minimálně + 5 °C.
- Optimální podmínky pro zpracování jsou v rozmezí 15 - 25 °C při relativní vzdušné vlhkosti 40 - 80 %.
- Produkt sytě nanést.
- Nenanášejte na přímém slunečním záření, za deště, při extrémně vysoké vzdušné vlhkosti, silném větru nebo při hrozícím mrazu. Dobře zakryjte okolní plochy, které nemají být ošetřeny.

#### Technika nanášení



	Natírání
Ředidlo	Voda
Přídavek ředidla (%)	0 - 15 (max. 1:5)

Spotřeba na jednu vrstvu (ml/m <sup>2</sup> )	100 - 200
---	-----------

Pro odšedění Clean-Multi-Refresher (8317) Neřeďte; při čištění lze naředit max. 15 % v závislosti na stupni znečištění.

Skutečnou spotřebu materiálu ovlivňuje tvar a kvalita podkladu a také způsob aplikace povrchové úpravy. Přesné hodnoty spotřeby lze zjistit pouze na základě předchozího zkušebního nanosu.

### Čištění pracovních nástrojů



Umyjte ihned po použití vodou.

## PODKLAD

### Příprava podkladu

Odstraňte zvětralou povrchovou úpravu; zakryjte přilehlé rostliny a citlivé povrchy, které by se po použití neměly čistit, po případě ihned opláchněte vodou.

Nasákavé podklady předem namočte.

## SYSTÉMOVÁ SKLADBA

### Nános produktu

1 x Clean-Multi-Refresher (8317)

#### Dřevo a materiály na bázi dřeva:

Nechejte působit 10-20 minut, povrch vždy udržujte vlhký (např. pomocí rozprašovače).

Poté opláchněte velkým množstvím vody s mechanickou podporou (nylonový kartáč nebo rýžák; nepoužívejte kovové kartáče). Mechanická podpora je nezbytná k odstranění nečistot hluboko z pórů.

V případě silně zbarvených povrchů doporučujeme produkt aplikovat dvakrát.

Doba schnutí: cca 3 dny

Zdivo

Nechejte působit 10-20 minut a poté mechanicky okartáčujte a opláchněte silným proudem vody.

Doba mezischnutí: cca 24 hodin

#### Plasty:

Nechejte působit 10-20 minut a poté mechanicky okartáčujte a opláchněte silným proudem vody.

Mezioperační schnutí: cca 2 hod.

### Mezibroušení

V případě potřeby lze postavená dřevní vlákna před další vrstvou vyhladit brusným papírem nebo brusným rounem.

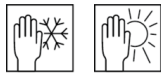
### Následná povrchová úprava

Vhodná povrchová úprava na dřevo ADLER nebo požadovaná fasádní barva Aviva.

**POKYNY PRO OBJEDNÁVÁNÍ**

**Velikosti balení** 1L, 2,5L, 500ml (láhev s rozprašovačem)

**Barevné odstíny / stupně lesku** Lehce zbarvená modrá  
Clean-Multi-Refresher 8317

**DALŠÍ POKYNY****Životnost / skladování**

Min. 3 rok/-y/let v originálně uzavřeném obalu.

Skladujte chráněné před vlhkostí, přímým slunečním zářením, mrazem a vysokých teplot (nad 30 °C).

Nepřelévat obsah do kovových nádob

**Bezpečnostně technické údaje**

Při zpracování používejte ochranné rukavice a brýle.

Podrobnější informace o bezpečnosti při přepravě, skladování, manipulaci a likvidaci najdete v příslušném bezpečnostním listu. Aktuální verzi najdete na [www.lakyadler.cz](http://www.lakyadler.cz).