

Lignovit Lasur

5315

Lasure pour bois en couche mince à base aqueuse, à usage industriel et professionnel

DESCRIPTION DU PRODUIT

Généralités

Lasure pour bois universelle à base aqueuse et à base de dispersions acryliques et de résine alkyde pour le bois à l'extérieur. Le produit se caractérise par sa très bonne applicabilité, sa résistance au blocage élevée, sa bonne résistance aux intempéries et sa dégradation uniforme en cas d'exposition aux intempéries.

Propriétés particulières et normes d'essai

- Grâce à un agent biocide, le revêtement est protégé contre les attaques de bleuissement et de moisissure.

Agent actif :
2.4 g/kg (0.24 %) 3-Iod-2-propinylbutylcarbamate

Domaines d'utilisation



Éléments de construction en bois sans stabilité dimensionnelle ou à stabilité dimensionnelle limitée à l'extérieur, tels que maisons en bois, bardages en bois, auvents, planches profilées, volets, balcons, portails.

Pour les planchers de terrasse et les passerelles, nous recommandons Pullex Bodenöl (4402).

APPLICATION

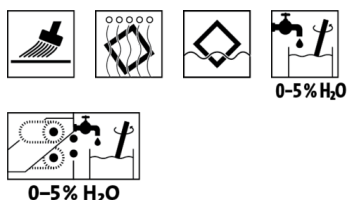
Indications d'application



- Veuillez remuer le produit avant usage. Évitez l'inclusion d'air lors de l'agitation.
- La température du produit, du support et ambiante doit être de + 10 °C minimum.
- Les conditions optimales de traitement sont comprises entre 15 - 25 °C à une humidité d'air relative de 40 - 80 %.
- Ne pas utiliser en cas de fort ensoleillement, de pluie, d'humidité de l'air très élevée, de vent fort ou de risque de gel.
- Éviter absolument d'exposer prématurément à l'eau (pluie ou condensation) !
- Pour les éléments de construction en bois neuf, nous conseillons un revêtement intégral.
- Du fait de leurs propriétés, les lasures ne résistent que de façon limitée aux piétinements et nécessitent donc un entretien plus fréquent.
- La technique d'application ne permet pas d'éviter l'écoulement de la résine.
- Le lavage de substances hydrosolubles du bois, spécialement par des pluies fortes, peut être minimisé grâce à l'application d'un revêtement intégral et d'une couche supplémentaire sur les surfaces de bois de bout.

- Sur le bois de mélèze et les bois riches en tanins, des restes de crépi (alcalinité élevée) ou de la poussière de fer (formation de rouille) peuvent entraîner des altérations noires.
- Vérifier la teinte et la compatibilité ainsi que l'adhérence avec le support en réalisant une surface d'essai.
- Assurer une bonne ventilation pendant le traitement et le séchage.
- Les surfaces en bois lisses et rabotées sont moins absorbantes et doivent être recouvertes d'une troisième couche si nécessaire.
- Toute modification du processus de traitement, des conditions environnementales, le non-respect des consignes ou l'utilisation de produits non mentionnés peuvent avoir une influence défavorable sur le résultat. Les écarts entraînent des défauts de film et des problèmes d'adhérence ainsi que des altérations de la stabilité aux intempéries et des teintes.
- Veuillez respecter notre **ARL 500 – Directive de travail pour le revêtement d'éléments de construction sans stabilité dimensionnelle et à stabilité dimensionnelle limitée – Partie générale.**

Technique d'application



	Par arrosage	Au trempé	Au pinceau	Machine pour imprégnation
Diluant	Eau		-	Eau
Ajout de diluant (%)	0-5		-	0-5
Quantité d'application par couche (ml/m ²)	70 - 100		50 - 70	30 - 50

Le produit est prêt à l'emploi.

Sur du bois brut de sciage, il faut compter une consommation de matériau supplémentaire d'environ 40 %.

La forme et l'état de surface de la pièce ainsi que le type d'application influencent la consommation réelle. Les valeurs de consommation exactes peuvent seulement être déterminées en réalisant un essai de revêtement au préalable.

Temps de séchage

(à 23 °C et 50 % d'humidité rel.)



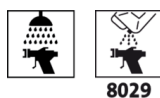
Sec hors poussière (ISO 1517)	après env. 30 minutes
Ponçable et recouvrable	après env. 3 - 4 heure(s)
Complètement sec	après env. 12 heure(s)

Les valeurs citées doivent servir de référence. Le séchage dépend du support, de l'épaisseur de la couche, de la température, de la ventilation et de l'humidité relative de l'air.

Des températures basses et/ou une humidité importante de l'air sont susceptibles de prolonger le temps de séchage.

Éviter les rayons directs du soleil !

Nettoyage des outils




Laver à l'eau immédiatement après usage.

Pour l'élimination des restes du produit séchés, nous recommandons Aqua-Cleaner (8029) (dilué à l'eau à proportion de 1 pour 1).

SUPPORT

Type de support

Bois de conifères

Qualité du support	<p>Le support ne doit pas être seulement sec, propre, solide, exempt de substances ségrégatives comme la graisse, la cire, le silicone, la résine, etc., ainsi que de poussière de bois, mais il doit également être approprié au revêtement.</p> <p>Le respect des principes de la protection constructive du bois constitue une condition préalable à une longue durée de vie du revêtement.</p>
Humidité du bois	15 % ± 2 %
Préparation du support	<p>Pour une durabilité optimale, nous conseillons de poncer les surfaces lisses en bois avec un grain 80-120 dans le sens des fibres du bois, de nettoyer les surfaces soigneusement et d'éliminer les substances contenues dans le bois qui s'écoulent, comme les résines et les poches de résine. Il est nécessaire d'arrondir les arêtes vives.</p> <p>Nettoyer les bois riches en résine contenant des composants qui retardent le séchage avec Nitro-Verdünner 8017 (8017).</p> <p>Traiter les attaques d'algues, de mousse et de moisissure à l'extérieur avec Aviva Fungisan (8308).</p>
CYCLE DE REVÊTEMENT	
Généralités	La structure de revêtement suivante est donnée à titre d'exemple.
Imprégnation	<p>À l'extérieur, pour protéger contre le bleuissement, l'invasion de champignons et d'insectes, imprégner au besoin avec une couche de Lignovit Primo (5358) (vaut pour les bois de la classe de durabilité 3 à 5 selon la norme EN 350).</p> <p>Séchage intermédiaire : env. 4 heures</p> <p>Utiliser les produits de protection du bois avec précaution. Avant usage, toujours lire l'étiquette et respecter les fiches techniques de chaque produit.</p> <p>Veillez respecter notre ARL 056 – Directive de travail pour l'utilisation de produits de protection du bois.</p>
Couche d'apprêt	1 x Lignovit Lasur (5315)
Ponçage intermédiaire	<p>Si nécessaire : Léger polissage Grain 240 – 280</p> <p>Éliminer la poussière de bois.</p>
	
Couche de finition	1 x Lignovit Lasur (5315)
MAINTENANCE	
Entretien	Veillez respecter notre ARL 504 – Directive de travail pour le revêtement d'éléments de construction sans stabilité dimensionnelle et à stabilité dimensionnelle limitée – Entretien et rénovation.
INDICATIONS DE COMMANDE	
Conditionnement	4 l ; 18 l

Teintes



Teinte(s) standard :

Weide (5315054497)
 Eiche (5315054498)
 Lärche (5315054499)
 Kiefer (5315054500)
 Nuss (5315053958)
 Palisander (5315053975)
 Naturgrau (5315053955)
 Kastanie (5315063490)

D'autres teintes peuvent être mélangées à l'aide du **système de mélange de peinture ADLER-Mix**.

Base à teinter :

Lignovit Lasur Basis W30 (53135)

La teinte finale obtenue dépend généralement de la couleur propre du bois, de la quantité d'application, de la teinte de l'imprégnation et de la teinte de la couche finale.

Il est conseillé de faire un essai de couleur sur le support original avec le système d'application choisi, afin d'évaluer la teinte finale.

Pour garantir une uniformité des teintes, les produits appliqués sur une surface doivent porter le même numéro de lot.

Seules les teintes pigmentées garantissent une bonne résistance aux intempéries. Farblos (Incolore) approprié uniquement pour une application temporaire.

En cas d'éclaircissement des teintes standard avec Lignovit Lasur farblos (5315) incolore, il faut s'attendre à des intervalles de rénovation plus courts (protection contre les UV réduite).

Les teintes moyennes sont celles qui présentent la meilleure résistance aux intempéries ; il convient d'éviter les teintes trop claires ou trop sombres en cas d'exposition à des intempéries extrêmes.

Veillez respecter nos directives de travail **ARL 800 - Directive de travail pour le travail (y compris l'entretien et la maintenance) avec les machines de dosage ADLER-Mix, PUR-Mix et Color4You**.

Produits complémentaires

Aqua-Cleaner 8029 (8029)
 Lignovit Primo (5358)
 Nitro-Verdüner 8017 (8017)

Veillez respecter les fiches techniques de chaque produit.

AUTRES REMARQUES

Délai de conservation/stockage



Au moins 1 année(s) dans son récipient d'origine fermé.

Stocker à l'abri de l'humidité, des rayons directs du soleil, du gel et des hautes températures (supérieures à 30 °C).

Bien refermer les récipients entamés et utiliser leur contenu au plus vite.

Données techniques

Teneur en COV du mélange prêt à l'emploi : valeur limite de l'UE pour Lignovit Lasur (Cat. A/e) : 130 g/l.
 Lignovit Lasur contient au maximum 80 g/l de COV.

Données techniques de sécurité



Le produit est uniquement approprié pour l'application industrielle et professionnelle.

Pour les travaux de ponçage utiliser au moins un filtre anti-poussière P2 comme équipement personnel de protection, afin de se protéger de la poussière de ponçage et de bois. Un filtre anti-poussière P3 est recommandé pour les bois de feuillus (surtout le hêtre, le chêne).

Vous trouverez des informations plus détaillées sur la sécurité pendant le transport, le stockage et la manipulation, ainsi que la gestion des déchets, dans la fiche de données de sécurité correspondante. La version actuelle peut être consultée sur le site internet **www.adler-lacke.com**.