

## Lignovit Primo

## 5358

Wasserbasierte **Holzschutzimprägnierung** für Industrie und Gewerbe  
Systemabgestimmt im Aufbau mit der Lignovit Produktreihe

### PRODUKTBECHREIBUNG

<b>Produktnummer(n)</b>	<b>5358000200</b>
<b>Allgemeines</b>	Wasserbasierte, farblose Holzschutzimprägnierung mit bioziden Wirkstoffen für Holz im Außenbereich. Gleichmäßige Saugwirkung besonders auf Nadelholz.

#### Besondere Eigenschaften Prüfnormen



- Zulassung als Holzschutzmittel (PT8) gemäß Biozidprodukteverordnung der EU.

Die verwendeten Wirkstoffe bieten den laut ÖNORM B 3802-2 bzw. DIN 68800-3 geforderten Schutz vor Bläue (Prüfung nach EN 152), holzerstörenden Pilzen (Prüfung nach EN 113) und wirken vorbeugend gegen Insektenbefall (Prüfung nach EN 46). Auftragsmenge bei Normprüfung 100 - 120 g/m<sup>2</sup>.

**Wirksamkeit: B, P, Iv, W**

#### Wirkstoffe:

9,0 g / kg (0,90 %) IPBC (Iodpropinylbutylcarbammat)  
2,5 g / kg (0,25 %) Tebuconazol  
0,5 g / kg (0,05%) Polymeres Betain  
1,0 g / kg (0,10 %) Permethrin

- Anerkennungszertifikat (02/05) ARGE Holzschutzmittel, Fachverband der chemischen Industrie Österreich.

#### Anwendungsgebiete



- Nicht maßhaltige und begrenzt maßhaltige Holzbauteile im Außenbereich, wie z. B. Holzhäuser, Holzverkleidungen, Vordächer, Profildretter, Fensterläden, Balkone, Tore, etc. in den Gebrauchsklassen 2 und 3 ohne Erdkontakt.

### VERARBEITUNG

#### Verarbeitungshinweise



- Bitte Produkt vor Gebrauch aufrühren.
- Eine Produkt-, Objekt- und Raumtemperatur von mindestens + 10 °C ist erforderlich.
- Die optimalen Verarbeitungsbedingungen liegen zwischen 15 – 25 °C bei einer relativen Luftfeuchtigkeit von 40 – 80 %.
- Nicht bei starker Sonneneinstrahlung, Regen, extrem hoher Luftfeuchtigkeit, starkem Wind oder drohendem Frost verarbeiten.

11-21 (ersetzt 09-21) ZKL 5358

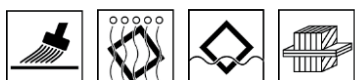
ADLER-Werk Lackfabrik, A-6130 Schwaz

Fon: 0043/5242/6922-190, Fax: 0043/5242/6922-309, Mail: [technical-support@adler-lacke.com](mailto:technical-support@adler-lacke.com)

Unsere Anleitungen basieren auf dem derzeitigen Wissensstand und sollen nach bestem Wissen den Käufer/Anwender beraten, sind jedoch auf Anwendungsgebiete und Verarbeitungsbedingungen individuell abzustimmen. Über Eignung und Einsatz des Lieferproduktes entscheidet der Käufer/Anwender eigenverantwortlich, weshalb empfohlen wird, ein Musterstück zur Überprüfung der Eignung des Produktes herzustellen. Im Übrigen gelten unsere Allgemeinen Verkaufsbedingungen. Alle früheren Merkblätter verlieren mit dieser Ausgabe ihre Gültigkeit. Änderungen der Gebindegrößen, Farbtöne und verfügbaren Glanzgrade vorbehalten.

- Das Produkt ist ohne Deckanstrich nicht wetterbeständig!
- Die behandelten Oberflächen sind mit einem geeigneten Deckanstrich zu versehen, um eine Auswaschung der Wirkstoffe zu vermeiden. Diese Oberflächenbeschichtung ist laufend instand zu halten.
- Bitte beachten Sie unsere **ARL 500 – Arbeitsrichtlinie für die Beschichtung von nicht maßhaltigen und begrenzt maßhaltigen Bauteilen – Allgemeiner Teil.**
- Bitte beachten Sie unsere **ARL 056 – Arbeitsrichtlinie zur Verwendung von Holzschutzmitteln.**

### Auftragstechnik



11  
↓ ↓ ↓  
8-12m<sup>2</sup>

Auftragsverfahren	Streichen	Tauchen, Fluten	Vacumat
Ergiebigkeit pro Auftrag (g/m <sup>2</sup> ) <sup>1)</sup>	-	100 - 120	
Ergiebigkeit pro Auftrag (m <sup>2</sup> /l) <sup>1)</sup>	ca. 10	8 - 12	

### Achtung: Produkt nicht spritzen!

Das Produkt ist verarbeitungsfertig eingestellt.

Die Form, die Beschaffenheit und die Feuchtigkeit des Untergrundes beeinflussen den Verbrauch/die Ergiebigkeit. Exakte Verbrauchswerte sind nur durch eine vorherige Probebeschichtung zu ermitteln.

### Trockenzeiten

(bei 23 °C und 50 % r.F.)



Folgebeschichtung	nach ca. 4 Stunden
-------------------	--------------------

Bei den genannten Zahlen handelt es sich um Richtwerte. Die Trocknung ist abhängig von Untergrund, Schichtdicke, Temperatur, Luftaustausch und relativer Luftfeuchte.

Niedrige Temperaturen und/oder hohe Luftfeuchtigkeit können die Trockenzeit verlängern.

Direkte Sonneneinstrahlung vermeiden (zu schnelle Antrocknung).

### Reinigung der Arbeitsgeräte



Sofort nach Gebrauch mit Wasser.

Für die Entfernung von angetrockneten Lackresten empfehlen wir ADLER Aqua-Cleaner 80080 (1:1 mit Wasser verdünnt).

## UNTERGRUND

### Untergrundart

Nadel- und Laubholz

### Untergrundbeschaffenheit

Der Untergrund muss trocken, sauber, tragfähig, frei von trennenden Substanzen wie Fett, Wachs, Silikon, Harz etc. und frei von Holzstaub sein, sowie auf Eignung zur Beschichtung geprüft werden.

Voraussetzung für eine lange Haltbarkeit der Beschichtung ist die Beachtung der Grundsätze des konstruktiven Holzschutzes.


### Holzfeuchte

**Laubhölzer:** 12 % +/- 2 %

**Nadelhölzer:** 15 % +/- 2 %

<b>Untergrundvorbereitung</b>	<p>Für eine optimale Haltbarkeit empfehlen wir glatte Holzoberflächen mit Körnung 80 in Faserrichtung zu schleifen, gründlich zu reinigen und austretende Holzinhaltsstoffe wie z. B. Harze und Harzgallen zu entfernen. Scharfe Kanten sind zu runden.</p> <p>Harzreiche Hölzer und Exotenhölzer mit trocknungsverzögernden Inhaltsstoffen mit ADLER Nitro-Verdünnung 80001 reinigen.</p> <p>Algen-, Grünbelag- oder Schimmelbefall im Außenbereich mit Aviva Fungisan 8308 behandeln.</p> <p>Bitte die jeweiligen technischen Merkblätter der Produkte beachten.</p>
-------------------------------	--




## BESCHICHTUNGSaufbau

<b>Imprägnierung</b>	1 x Lignovit Primo 5358
<b>Zwischenschliff</b>	Bei Bedarf Fläche mit Körnung 220 – 240 anschleifen Schleifstaub entfernen.
	
<b>Grund-, Zwischen- und Schlussbeschichtung</b>	<p>Je nach Anwendungsgebiet: z. B.: Lignovit Lasur 5315, Lignovit Plus 5319, Lignovit Color STQ 5343, Lignovit Color VAC HF W10 5312, Lignovit Spritzfertig NG 5353 oder Lignovit Platin 5318.</p> <p>Bitte die jeweiligen technischen Merkblätter der Produkte beachten.</p>

## BESTELLHINWEISE

<b>Gebindegrößen</b>	4 l; 22 l; 120 l; 600 l
<b>Farbtöne/Glanzgrade</b>	Lignovit Primo Farblos <span style="float: right;">5358000200</span>
<b>Zusatzprodukte</b>	<p>Lignovit Lasur 5315  Lignovit Plus 5319  Lignovit Color STQ 5343  Lignovit Color VAC HF W10 5312  Lignovit Spritzfertig NG 5353  Lignovit Platin 5318  ADLER Aqua-Cleaner 80080  ADLER Nitro-Verdünnung 80001  Aviva Fungisan 8308</p>

## WEITERE HINWEISE

<b>Haltbarkeit/Lagerung</b>	<p>Mindestens 1 Jahr in original verschlossenen Gebinden.</p> <p>Vor Feuchtigkeit, direkter Sonneneinstrahlung, Frost und hohen Temperaturen (über 30 °C) geschützt lagern.</p>
 	
<b>Sicherheitstechnische Angaben</b>	<p>Nähere Informationen zum Thema Sicherheit bei Transport, Lagerung und Umgang sowie zur Entsorgung finden Sie im dazugehörigen Sicherheitsdatenblatt. Die aktuelle Version kann unter <a href="http://www.adler-lacke.com">www.adler-lacke.com</a> abgerufen werden.</p> <p>Das Produkt ist nur für die industrielle und gewerbliche Verarbeitung geeignet.</p> <p>Holzschutzmittel vorsichtig verwenden. Vor Gebrauch stets Etikett und die jeweiligen technischen Merkblätter der Produkte beachten.</p> <p>Mit Lignovit Primo frisch behandeltes Holz muss nach dem Anstrich</p>
	

auf undurchlässigem, hartem Untergrund gelagert werden, um das Eindringen von Produktresten in den Boden oder Gewässer zu verhindern. Eventuell austretendes Produkt muss zur Wiederverwendung oder zur Beseitigung aufgefangen werden.

Lignovit Primo enthält biozide Wirkstoffe zum Schutz vor Bläue, holzerstörenden Pilzen und wirkt vorbeugend gegen Insektenbefall. Das Produkt ist daher nur anzuwenden, wenn ein Schutz des Holzes vorgeschrieben oder im Einzelfall erforderlich ist. Nicht in Innenräumen anwenden. Darf nicht zur Behandlung von Räumen angewendet werden, in denen Lebens- oder Futtermittel gewonnen, hergestellt, aufbewahrt oder verkauft werden. Nicht für Holz, das in Bienenhäusern oder Saunaanlagen verbaut wird und nicht für Holz in dauerndem Erd- und/oder Wasserkontakt verwenden. Nicht für Holz, das in direkten Kontakt mit Nutztieren (z.B. in Ställen oder Weidezäunen) kommen könnte.

---