

Pullex Aqua-DSL

5338

Smalto opaco ad alto spessore a base d'acqua per finestre e porte d'ingresso in legno per il fai da te e il professionista

DESCRIZIONE DEL PRODOTTO

Indicazioni generali

Vernice traspirante a strato spesso, privo di biocidi, con un'ottima resistenza agli agenti atmosferici per interni ed esterni. Il prodotto è caratterizzato da un'elevata resistenza al blocking, una rapida impermeabilità, un'elevata trasparenza, tempi di asciugatura brevi e un aspetto naturale.

Caratteristiche particolari e norme



- **ÖNORM EN 71-3**
Sicurezza dei giocattoli, rimozione di determinati elementi (privo di metalli pesanti).

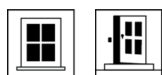


- **DIN 53160-1 e DIN 53160-2**
Resistenza al sudore e alla saliva.



- **Regolamento francese DEVL1104875A**
Relativo alla marcatura dei prodotti vernicianti edili e la loro emissione di sostanze nocive volatili: A+.

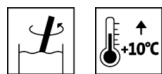
Campi di applicazione



Componenti costruttivi in legno a precisione dimensionale per l'esterno o l'interno, come ad esempio finestre in legno e portoncini d'ingresso.

LAVORAZIONE

Istruzioni di lavorazione



- Mescolare bene il prodotto prima dell'uso.
- È necessario che il prodotto, l'oggetto e la temperatura ambiente siano di almeno +10 °C.
- Le condizioni ottimali per lavorazione sono comprese tra 15 - 25 °C con un'umidità relativa dell'aria tra il 40 - 80 %.
- Si deve assolutamente evitare una sollecitazione prematura causata dalla pioggia o dalla rugiada!
- Si devono verificare la tonalità del colore, la compatibilità e l'adesione con il supporto con delle superfici di prova.

- I sigillanti devono essere compatibili con il prodotto verniciante e vanno applicati solo dopo la completa essiccazione della vernice. Profili sigillanti che contengono sostanze ammorbidenti tendono ad aderire alle vernici. Prego, utilizzare soltanto tipi testati.
- Non applicare in caso di forte irraggiamento solare, pioggia, umidità estremamente elevata, vento forte poco prima del gelo.
- Non è tecnicamente possibile evitare il flusso di resina tramite la verniciatura.
- Qualsiasi cambiamento nel processo di lavorazione o nelle condizioni ambientali, l'inosservanza delle avvertenze o l'uso di prodotti non elencati possono incidere negativamente sul risultato. Questi cambiamenti comportano problemi al film e di adesione, oltre a compromettere la resistenza agli agenti atmosferici e la stabilità delle tinte.
- Prego, consultare la nostra **ARL 300 - Direttiva per la verniciatura di elementi costruttivi a precisione dimensionale e a precisione dimensionale limitata - Parte generale** incluse le norme e direttive per la costruzione delle finestre.

Metodo di applicazione



	A pennello
Quantità per applicazione (ml/m²)	100 - 125

Il prodotto è pronto all'uso.

La forma e le condizioni superficiali dell'oggetto e il tipo di applicazione influenzano il consumo effettivo del prodotto. Solo eseguendo prima un'applicazione di prova è possibile determinare i valori di consumo esatti.

Tempi di essiccazione

(a 23 °C e con il 50 % di umidità relativa)



Polvere secca (ISO 1517)	ca. 30 minuti
Sovraverniciabile	ca. 3 ora/e
Completamente asciutto	ca. 12 ora/e

I tempi menzionati rappresentano valori indicativi. L'essiccazione dipende dal fondo, spessore dello strato di vernice, temperatura, circolazione dell'aria e l'umidità relativa dell'aria.

Temperature basse e/o un'elevata umidità dell'aria possono prolungare i tempi di essiccazione.

Chiudere finestre/porte solo dopo l'essiccazione completa!

Pulizia degli utensili



Con acqua subito dopo l'uso.

Per l'eliminazione di resti induriti di vernice raccomandiamo Abbeizer Express (8313).

SUPPORTO

Tipo di supporto

Legno, in conformità alle direttive per la costruzione delle finestre.

Qualità del supporto

Il supporto deve essere asciutto, pulito, stabile, privo di sostanze distaccanti come grasso, cera, silicone, resina, ecc. e privo di polvere di legno; inoltre è necessario verificare l'idoneità alla verniciatura.

Presupposto per una lunga durata del rivestimento è il rispetto dei principi di protezione costruttiva del legno.

Consultare gli altri documenti:

- ÖNORM B 2230-1
- DIN 18363
- La scheda informativa BFS n° 18.

Umidità del legno	13 % ± 2 %
CICLO DI VERNICIATURA	
Impregnazione/Fondo	<p>1 x Pullex Aqua 3in1-Lasur (5364) Essiccazione intermedia: ca. 4 ore</p> <p>Utilizzate con attenzione i conservanti per il legno. Prima dell'uso consultare sempre le etichette e le corrispondenti schede tecniche dei prodotti.</p> <p>Prego, consultare la nostra ARL 056 - Direttiva per l'utilizzazione dei protettivi del legno.</p> <p>Senza protettivi chimici del legno: 1 x Pullex Aqua-Deco (5344) Essiccazione intermedia: ca. 4 ore</p>
Fondo	<p>1 x Pullex Aqua-DSL (5338) Essiccazione intermedia: circa 3 ora/e</p>
Applicazione intermedia	<p>1 x Pullex Aqua-DSL (5338) Essiccazione intermedia: ca. 8 ora/e</p>
Applicazione finale	1 x Pullex Aqua-DSL (5338)
MANUTENZIONE	
Manutenzione	<p>La durata dei componenti in legno per esterni dipende da molti fattori: in particolare, dal tipo di esposizione agli agenti atmosferici, dalla protezione strutturale, dal carico meccanico e dalla scelta della tonalità di colore lavorata. Per una lunga durata sono necessari controlli regolari, manutenzione e, se necessario, interventi di riparazione.</p> <p>Pulizia annuale con Top-Cleaner (7208) e manutenzione con Top-Care (7227), inclusi nel kit Windoor Care-Set (7229).</p>
Manutenzione	Prego, consultare la nostra ARL 304 - Direttiva per la verniciatura di elementi costruttivi a precisione dimensionale e a precisione dimensionale limitata - Manutenzione e riparazione.
INDICAZIONI PER GLI ORDINI	
Confezioni	750 ml, 2,5 l
Tonalità / gradi di brillantezza	<p>Tonalità standard: Natur, F1101 (5338100845) Eiche 51502 (5338052262) Hanf (5338053819)</p> <p>Altre tonalità sono miscelabili tramite il sistema tintometrico ADLER Color4you.</p> <p>Vernici base: Pullex Aqua-DSL Basis W30 (51513)</p> <p>Per garantire un colore uniforme, utilizzare sulla superficie da verniciare esclusivamente prodotti con lo stesso numero di lotto.</p> <p>Consigliamo di eseguire un campione di prova sul supporto originale e con il ciclo scelto, per valutare la tonalità finale.</p> <p>Di principio, la tonalità finale si sviluppa dal colore naturale del legno, dalla quantità applicata, dal colore dell'impregnante e dal colore del rivestimento.</p>
Color4You 	

Consultare le nostre linee guida **ARL 800 – Direttive per l'utilizzazione per il lavoro (inclusa la cura e la manutenzione) con i dosatori ADLER Mix, Pur Mix e Color4You.**

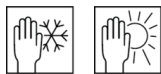
Prodotti complementari

Abbeizer Express (8313)
 Pullex Aqua-IG (5357)
 Top-Care (7227)
 Top-Cleaner (7208)
 Windoor Care-Set (7229)
 Pullex Aqua 3in1-Lasur (5364)
 Pullex Aqua-Deco (5344)

Consultare le corrispondenti schede tecniche dei prodotti.

ULTERIORI INDICAZIONI

Durata / Magazzinaggio



Minimo 3 anno/i in confezioni originariamente sigillate.

Conservare in luogo protetto da umidità, esposizione diretta ai raggi solari, gelo e temperature elevate (superiori ai 30 °C).

Chiudere bene le confezioni aperte ed utilizzarle il più rapidamente possibile.

Dati tecnici

Contenuto di COV della miscela pronta all'uso: valore limite UE per Pullex Aqua-DSL (Kat A/e): 130 g/l.
 Pullex Aqua-DSL contiene un massimo di 50 g/l COV.

GISCODE

BSW30

Dichiarazione degli ingredienti secondo VdL-RL 01

Resine alchidiche / Composti alifatici / Pigmenti inorganici bianchi e colorati / Pigmenti organici / Additivo di superficie / Glicoleteri / Additivi interfacciali / Sostanze essiccanti / Agente di protezione solare / Agenti antipelle

Indicazioni tecniche di sicurezza



Durante i lavori di carteggiatura utilizzare almeno il filtro anti-polvere P2 come dispositivo di protezione individuale per la protezione dalla polvere di legno e dalla carteggiatura. In caso di legno di latifoglia (soprattutto faggio, rovere) consigliamo un filtro anti-polvere P3.

Assicurare una buona ventilazione durante la lavorazione e l'essiccazione.

Per ulteriori informazioni sulla sicurezza durante il trasporto, stoccaggio e la manipolazione come anche lo smaltimento, consultare la relativa scheda di sicurezza. È possibile scaricare l'attuale versione dal sito **www.adler-lacke.com**.